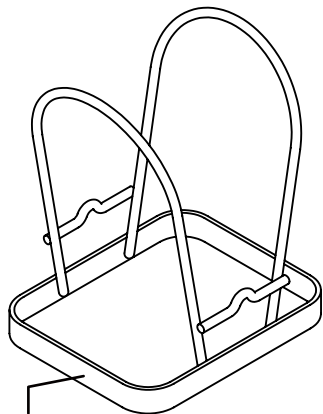


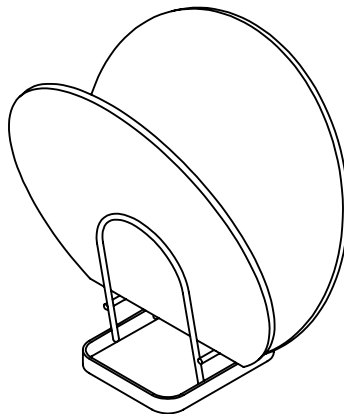
# MM-700193 すっきり暮らすまな板スタンド

## 取扱説明書

このたびは当社製品をお買い上げいただきありがとうございます。本説明書をお読みいただき末永くご使用いただきます様お願い申し上げます。尚、本紙は保管して時々読み返していただき、ご使用ください。

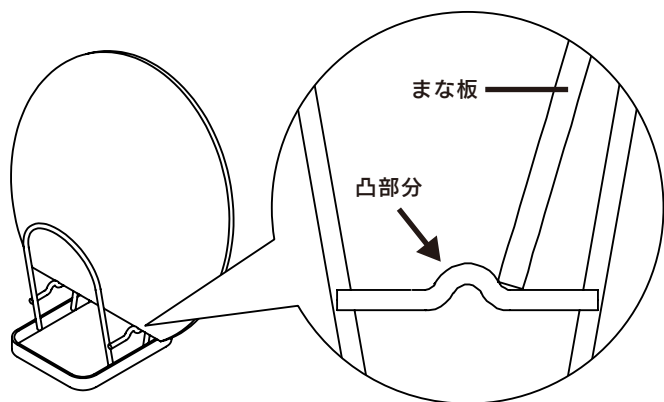


※本体の板部に、シリアルナンバー  
シールが貼り付けてあります。

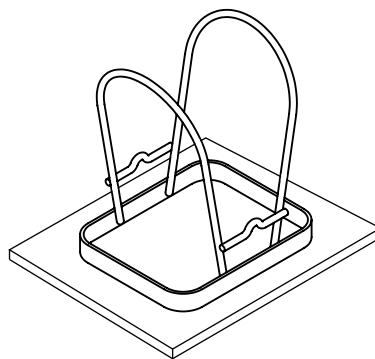


まな板を2枚まで収納可能。(幅30cm、厚み1.5cmまで)

※まな板の形状によっては収納できないものもございます。ご了承ください。



まな板を立て掛ける際は、上図のように本体横ワイヤーの  
凸部分に引っ掛けるようにして立て掛けてください。



※水滴が垂れるのが気になる方は市販のふきん  
などを下に敷いた状態でご使用ください。

※製造工程上、製品の特性上、若干のガタツキがある  
場合がありますが、使用上問題はありません。

### ⚠ 注意

- 本来の使用目的以外でのご使用はしないでください。
- 不安定な場所を避け、平らな場所に設置してください。
- 設置されるときは、設置面が傷つかないよう丁寧に置き、引きずらないでください。
- 移動される時は、置いているものをすべて取り除いてから動かしてください。
- 片寄った荷重をかけないでください。バランスを崩して転倒する恐れがあります。
- まな板の形状によっては収納できないものもございます。ご了承ください。
- 火の近くや高温になる場所では使用しないでください。ヤケドをする恐れがあります。
- 商品に乗ったりしないでください。ケガをする恐れがあります。特にお子様には十分注意してください。
- まな板を立て掛ける際は、ゆっくりとバランスよく行ってください。
- 水気が残った状態での長時間のご使用にはご注意ください。ステンレスは、全くサビが出ないということではありません。水道水の塩素等で染み跡などが残る場合があります。洗う際は、スポンジ等で洗ってよく乾かしてください。
- 塩分や酸等を含んだ汚れを付着したまま放置したり、鉄・アルミ等、異種金属と接触したまま放置するとサビ発生の原因となります。(本体の端面は、直接手で触れるとケガをする恐れがありますので、スポンジ等を介して洗ってください。)
- 時々、製品にユガミ・曲がり等がないか確認してください。異常な状態で使用され続けると破損やケガ等の原因となります。
- 天災等の不可抗力やお客様のお取り扱い上の不注意、不当な修理・改造による故障・破損等は責任を負いませんのでご了承ください。
- 製品の仕様は改良のため、予告なく変更することがあります。

### 品質表示

- 材 質：18-8 ステンレス
- サイズ：(約) W93×D107×H140mm
- 原産国：日本

※食洗機対応

※本体の板部に、数字が記載されたシールが貼り付けてあります。これは生産管理上、必要なシリアルナンバーです。剥がして取扱説明書内の指定の位置に貼っていただくか、分かりやすい場所に貼り付けて、なくさないように大切に保管ください。

シリアルナンバー  
貼り付け位置



説明書



袋:PE



ダンボールは  
リサイクル



株式会社 ビーワーススタイル  
〒955-0004 新潟県三条市須戸新田213番地3  
mail:info@beworthy.jp tel:0256-47-1867  
受付時間/9:00~18:00 (土・日・祝日を除く)  
www.beworthy.jp