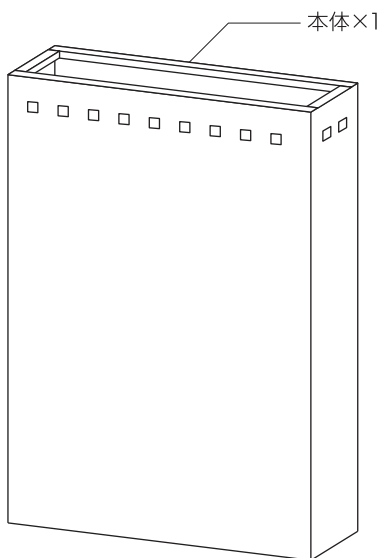
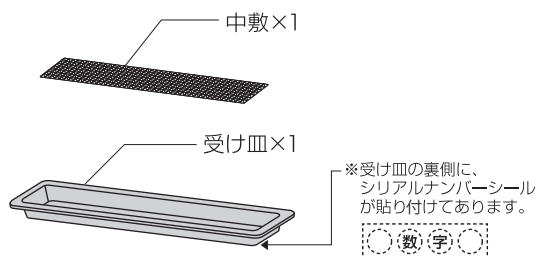


SS-310097 ステンレススリム傘立て (取扱説明書)

部品明細

※本体表面に貼られている保護フィルムを剥がしてご使用ください。

※黒いプラスチック製の受け皿の中に、中敷きを敷いた状態で出荷させていただいています。(一緒に袋に入っています。)

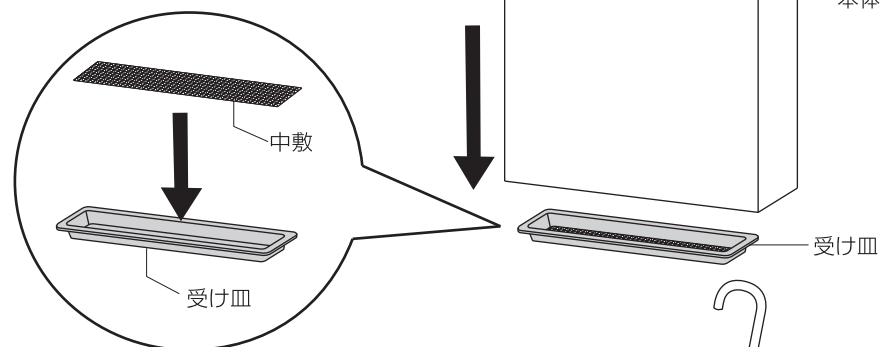


このたびは当社製品をお買い上げいただき、誠にありがとうございます。安全にご使用いただくためにも必ずこの説明書をよくお読みください。また、本書はいつでも取り出してご覧いただけるよう、保管してください。

株式会社 ビーワーススタイル
〒955-0004 新潟県三条市須戸新田213番地3
mail: info@beworth.jp tel: 0256-47-1867
受付時間 / 9:00~18:00 (土・日・祝日を除く)
www.beworth.jp

設置方法

設置場所に受け皿を置き、その中に中敷を入れてください。受け皿の上から、右図のように本体をかぶせるように置いて完成です。

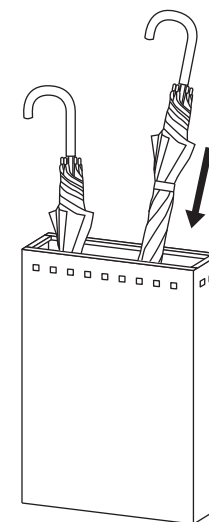


完成図

本体の上部から傘を差し込みます。

※受け皿は、本体の底面に引っかかりたりする構造ではありません。

受け皿に水が溜まったりしましたら、差さっている傘を取り出し、本体を持ち上げてずらしてから、受け皿の水を捨ててください。



⚠ 使用上のご注意

- 本商品本来の目的以外でご使用にならないでください。
- 危険ですので、傾いた所での使用はなさないでください。
- 商品に寄りかかったり、無理な荷重をかけないでください。変形や破損の恐れがございます。
- 塩分や酸等を含んだ汚れを付着したまま放置したり鉄・アルミ等、異種金属と接触したまま放置するとサビ発生の原因となります。
- 天災等の不可抗力やお客様の取り扱い上の不注意、目的以外の使用、不当な修理・改造による破損などは保障いたしかねます。
- 廃棄の際には、お住まいの市町村等の注意にしたがって正しい廃棄の方法をお守りください。
- 製品の仕様は改良のため、予告なく変更することがあります。

※受け皿の裏側に、数字が記載されたシールが貼り付けてあります。これは、生産管理上必要なシリアルナンバーです。剥がして、取扱説明書内の指定の位置に貼り直していただくか、わかりやすい場所に貼り付けて、なくさないように大切に保管ください。

品質表示

材質/本体: ステンレススチール
受け皿: ポリプロピレン
サイズ/幅約32.6×奥行約9×高さ約40cm

シリアルナンバー
貼り付け位置

日本製

