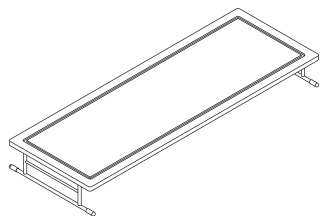


**DK-410125S KAWAKI シンクラック**  
**DK-410126S KAWAKI シンクラック スリム**

**共通組立・使用説明書**

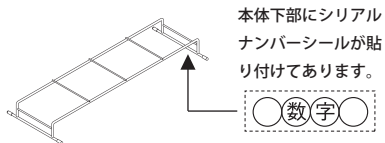
このたびは当社製品をお買い上げいただきありがとうございます。本説明書をお読みいただき、末永くご使用いただけますようお願い申し上げます。尚、本紙は保管して使用説明書等を時々読み返していただき、ご使用ください。

**完成図**



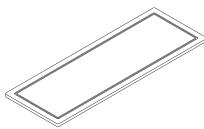
DK-410125S KAWAKI シンクラック

**部品明細**



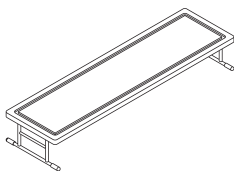
①本体 ×1

※シリコンキャップは初めから取り付けてあります。



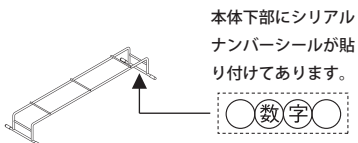
②モイストレイ ×1

**完成図**



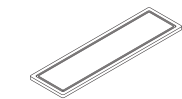
DK-410126S KAWAKI シンクラック スリム

**部品明細**



①本体 ×1

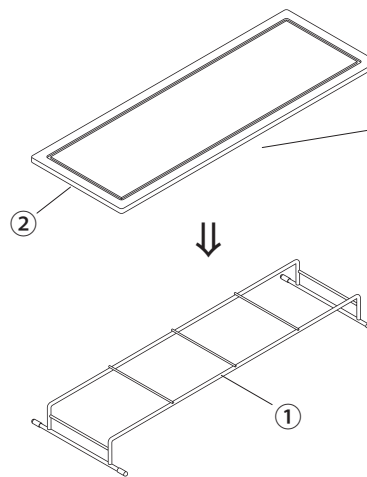
※シリコンキャップは初めから取り付けてあります。



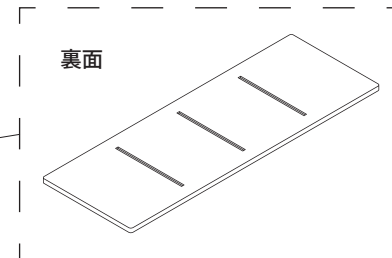
②モイストレイ ×1

**セット方法**

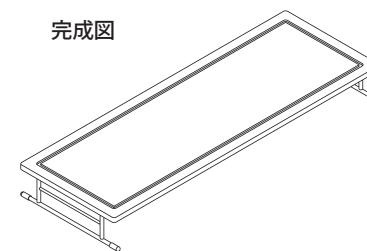
※イメージは DK-410125S となります。



上図のように、①本体の上に②モイストレイを載せてください。そのとき、①本体の上ワイヤーと、②モイストレイ裏の溝を合わせるように載せてください。



裏面

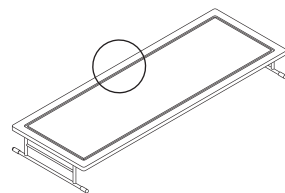


完成図

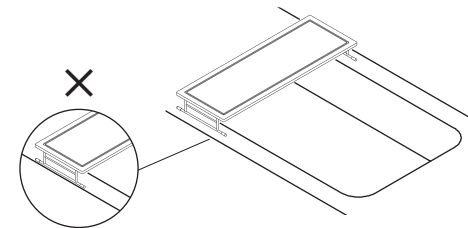
**注意**

- 本来の使用目的以外での使用はしないでください。ケガや破損をする恐れがあります。
- ステンレスはサビにくい金属ですが、水分や汚れの付着等によりサビが発生する場合があります。汚れた場合は食器用洗剤で洗って水気をきれいに拭き取ってください。
- 片寄った荷重をかけたりしないでください。また、傾いた場所や凹凸のある場所での使用はお避けください。
- 商品に乗ったりしないでください。ケガをする恐れがあります。特にお子様には十分ご注意ください。
- 天災等の不可抗力やお客様のお取扱上の不注意、不当な修理・改造による故障・破損等は責任を負いませんのでご了承ください。
- 火のそばで使用しないでください。本体が熱くなり火傷をする危険性があります。
- 移動される時は、置いてあるものすべて取り除いてから動かしてください。バランスを崩して転倒する恐れがあります。
- モイストレイは慎重に取り扱ってください。衝撃を与えると破損してしまいます。
- 製品の仕様は改良のため、予告なく変更することがあります。
- 裏面の「モイストレイについて」を熟読していただき、正しくご使用ください。

**注意点**



モイストレイに片寄った荷重をかけるとモイストレイが外れ、載っているものが落下する恐れがあります。



シンクに渡してご使用する際は、脚部をギリギリの所には置かず、幅に余裕がある安定した所に設置してください。

商品名: KAWAKI シンクラック  
 KAWAKI シンクラック スリム

サイズ: (約) W590×D210×H66mm (DK-410125S)  
 (約) W430×D120×H65mm (DK-410126S)

材質: 本体 / 18-8 ステンレス  
 モイストレイ / パーミキュライト、珪砂、パルプ、消石灰

耐荷重: (約) 3 kg

原産国: 日本製

※本体下部に、数字が記載されたシールが貼り付けてあります。これは、生産管理上必要なシリアルナンバーです。剥がして、取扱説明書の指定の位置に貼っていただくか、わかりやすい場所に貼り付けて、なくさないように大切に保管してください。

シリアルナンバー  
 貼り付け位置



袋: PE



説明書



シンクは  
 リサイクル

株式会社 ビーワースタイル  
 〒955-0004 新潟県三条市須戸新田213番地3  
 mail: info@beworth.jp tel: 0256-47-1867  
 受付時間 / 9:00~18:00 (土・日・祝日を除く)  
 www.beworth.jp