

部品明細

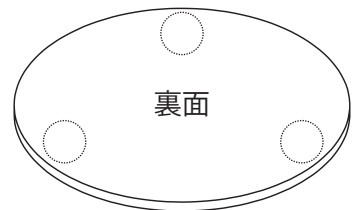
- ・モイスプレート ×1
- ・紙やすり ×1
- ・クッションゴム ×3 (サービス品)

ご使用前に

裏面の3ヶ所にクッションゴムを貼ってからご使用ください。

○クッションゴム貼り付け位置

- ※クッションゴムは、貼ってから必ず約1日おいてからご使用ください。直後にご使用になると、クッションゴムがすぐ剥がれる場合がございます。
- ※置いた状態で引きずらないでください。クッションゴムが剥がれる恐れがあります。



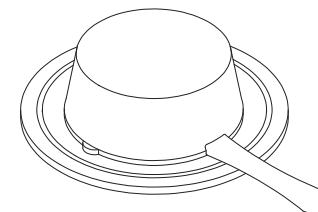
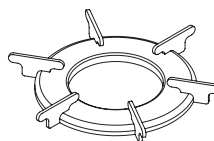
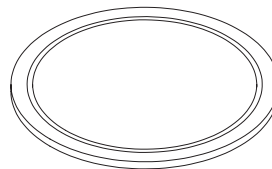
⚠ 注意

- 本来の使用目的以外でのご使用はしないでください。ケガをする恐れがあります。
- 片寄った荷重をかけたりしないでください。また、傾いた場所や凹凸のある場所での使用はお避けください。
- 商品に乗ったりしないでください。ケガをする恐れがあります。特にお子様には十分ご注意ください。
- 天災等の不可抗力やお客様のお取扱上の不注意、不当な修理・改造による故障・破損等は責任を負いませんのでご了承ください。
- 商品を移動する際は、載せているものをすべて取り除いてから行ってください。載せているものが落下してケガをする恐れがあります。
- モイスプレートは慎重に取り扱ってください。衝撃を与えると破損してしまいます。
- 製品の仕様は改良のため、予告なく変更することがあります。
- 別紙の「モイストレイについて」を熟読していただき、正しくご使用ください。

※同梱されているヤスリの袋に、数字が記載されたシールが貼り付けてあります。これは、生産管理上必要なシリアルナンバーです。剥がして、取扱説明書の指定の位置に貼っていただくか、わかりやすい場所に貼り付けて、なくさないように大切に保管してください。

主な使い方と注意点

コンロの五徳の上に置いてご使用ください。コンロの五徳の上で鍋やフライパンを乾かすことができます。



- ※五徳の上で引きずって動かしますと、傷が付く恐れがあります。
- ※油や汚れが付いた五徳に乗せると、モイスの裏面が汚れてしまいます。
- ※プレートを乗せたまま、火を付けないでください。

その他の使い方と注意点

1. 鍋敷きとして



- ※鍋の裏面に油や汚れが付いた状態で乗せると、モイスの表面が目詰まりして、吸水力が落ちてしまいます。必ず裏面が綺麗な鍋をご使用ください。
- ※鍋の汁がモイスにこぼれますと、同様の現象が起こりますので、鍋の吹きこぼれ等には注意してください。

2. 観葉植物のトレイ

霧吹きの水を吸収



- ※必ず水受け皿が敷いてある鉢を置いてください。土の含んだ水がモイスに垂れると、吸収力が落ちたり、汚れや染みの原因となります。

3. 洗った野菜の水切り



- ※本品で水切りを行う場合、必ず野菜を綺麗に洗い、水気を良く切ってから置いてください。土や野菜の汁等がモイスに付くと、吸収力が落ちたり、汚れや染みの原因となります。

※万が一、汚れや染みが付いてしまった場合は、裏面の「モイストレイについて」をご確認いただき、正しいお手入れを行ってください。

商品名：KAWAKI コンロ上プレート
 サイズ：(約) W290×D290×H9.5mm
 材質：パーミキュライト、珪砂、パルプ、消石灰
 原産国：日本製

シリアルナンバー
 貼り付け位置



株式会社 ビーワーススタイル
 〒955-0004 新潟県三条市須戸新田213番地3
 mail: info@beworth.jp tel: 0256-47-1867
 受付時間 / 9:00~18:00 (土・日・祝日を除く)
 www.beworth.jp