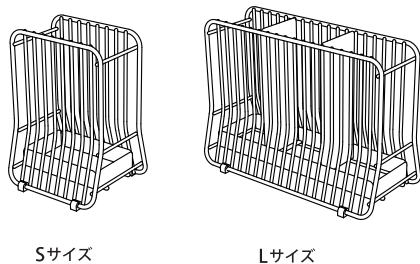




ツールスタンドS RG SS-310151 ツールスタンドL RG SS-310152 共通組立・使用説明書

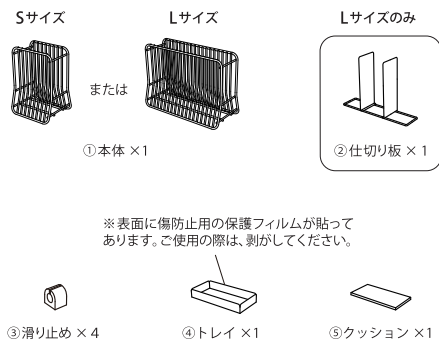
この度は当社製品をお買い上げいただきありがとうございます。本説明書をお読みいただき、未永くご使用いただけますようお願い申し上げます。尚、本紙は保管していただき、使用説明書等を時々読み返してご使用ください。



Sサイズ

Lサイズ


部品明細 ※組み立て前に以下の内容を確認してください。



主な特徴

薄型だから、広々使える。

薄型のスレンダータイプで、
調理スペースを広く使えます。
ツールも重ならず取り出しスムーズ。



△注意

- 食洗機に入れて洗わないでください。変色したりする恐れがあります。
- アルカリ性や酸性の洗剤等を絶対に使用しないでください。メッキが剥がれたり、変色したりする恐れがあります。※汚れた場合などは、中性洗剤で洗ってください。
- 高温になる場所には、置いたり、入れたりしないでください。変色したりする恐れがあります。
- 本来の使用目的以外のご使用はしないでください。ケガをする恐れがあります。天災等の不可抗力やお客様のお取扱い上の不注意、不当な修理・改造による故障・破損等は責任を負いませんのでご了承ください。
- ステンレスはサビにくい金属ですが、水分や汚れの付着等によりサビが発生する場合があります。汚れた場合は食器用洗剤で洗って水気をきれいに拭き取ってください。また、トレイ・仕切り板部分の端面等は、直接手で触るとケガをする恐れがありますので、スポンジを介して洗ってください。
- こわれやすいものや刃物など危険なものは入れないでください。

型番：(S) SS-310151・(L) SS-310152
商品名：ツールスタンドSRG・ツールスタンドLRG
サイズ：S(約)W108×D95×H160mm・L(約)W218×D95×H160mm
材質：本体18-8ステンレス(ローズゴールドメッキ)
クッション/シリコンゴム・滑り止め/シリコンゴム
耐荷重：S/(約)1kg・L/(約)2kg
原産国：日本製

※本品のPOPに、数字が記載されたシールが貼り付けてあります。これは、生産管理上必要なシリアルナンバーです。切り取って組立・使用説明書内の指定の位置にセロハンテープ等で貼っていただくか、数字を説明書内の余白に書き写して、大切に保管ください。

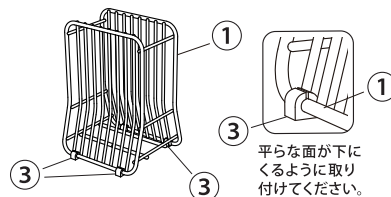
シリアルナンバー
貼り付け位置



組み立てかた

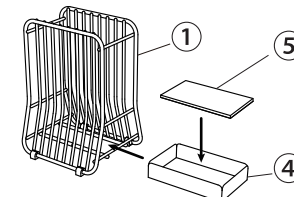
・ツールスタンドS

1 ③を①に取り付けます。



上図のように、③の切れ目を開いて、①の四隅に取り付けてください。

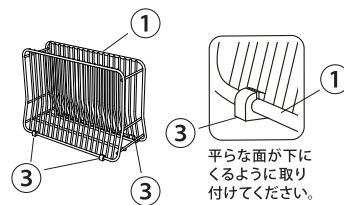
2 ④⑤を①に設置します。



上図のように、⑤を④の中に敷き、①の横から④の中に入れてください。

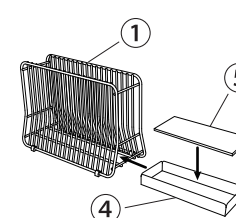
・ツールスタンドL

1 ③を①に取り付けます。



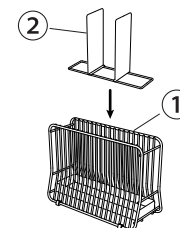
上図のように、③の切れ目を開いて、①の四隅に取り付けてください。

2 ④⑤を①に設置します。



上図のように、⑤を④の中に敷き、①の横から④の中に入れてください。

3 ②を取り付けます。



②を①の上から差し込んでください。

- 塩分や酸等を含んだ汚れを付着したまま放置したり、鉄・アルミ等、異種金属と接触したまま放置するとサビ発生の原因となります。
- 片寄った荷重をかけたり、耐荷重以上の物を置かないでください。また、傾いた場所や凹凸のある場所での使用はお避けください。
- 火のそばで使用しないでください。本体が熱くなり火傷する危険性があります。
- 定期的に各部(接合部など)の点検を行ってください。
- 廃棄の際には、お住まいの市町村などの注意にしたがって正しい廃棄の方法をお守りください。
- 商品に乗ったりしないでください。ケガをする恐れがあります。特にお子様には十分ご注意ください。
- 商品を移動する際は、中に入っているものをすべて取り除いてから行ってください。中の物が落下してケガをする恐れがあります。
- 製品の仕様は改良のため、予告なく変更する場合があります。



株式会社 ビーワースタイル
〒955-0004 新潟県三条市須戸新田213番地3
mail:info@beworth.jp tel:0256-47-1867
受付時間/9:00~18:00(土・日・祝日を除く)

www.beworth.jp